



บันทึกข้อความ

ส่วนราชการ...กลุ่มงานการเงินและบัญชี โรงพยาบาลสันกำแพง โทร. ๐ ๕๓๔๔ ๖๖๓๕-๓๗ ต่อ ๔๐๘
ที่...ชม ๐๐๓๒.๓๐๑/ 260 วันที่ 16 มีนาคม ๒๕๖๐
เรื่อง ขออนุญาตเผยแพร่ประกาศแผนประมาณการรายได้และค่าใช้จ่าย ปี ๒๕๖๕ ในเว็บไซต์ ของโรงพยาบาลสัน
กำแพง

เรียน ผู้อำนวยการโรงพยาบาลสันกำแพง

เรื่องเดิม

ตามพระราชบัญญัติและการบริหารพัสดุภาครัฐ พ.ศ. ๒๕๖๐ กำหนดให้หน่วยงานของรัฐ ประกาศเผยแพร่
ในระบบเครือข่ายสารสนเทศของกรมบัญชีกลางและหน่วยงานของรัฐตามที่กรมบัญชีกลางกำหนด และให้ปิดประกาศ
ของหน่วยงานของรัฐนั้น

ข้อเท็จจริง

งานการเงินและบัญชี โรงพยาบาลสันกำแพง ได้จัดทำประกาศแผนประมาณการรายได้และค่าใช้จ่าย ปี
๒๕๖๕ เพื่อประกาศเผยแพร่ตามพระราชบัญญัติฯ ปี พ.ศ. ๒๕๖๐ ดังกล่าวแล้ว แนบมาพร้อมบันทึกนี้

ข้อเสนอ

เพื่อให้เป็นไปตามพระราชบัญญัติการจัดซื้อจัดจ้างและการบริหารพัสดุภาครัฐ พ.ศ. ๒๕๖๐ และการ
ประเมินคุณธรรมและความโปร่งใส ในการดำเนินงานของหน่วยงานของรัฐ (Integrity and Transparency
Assessment: ITA) งานการเงินและบัญชี โรงพยาบาลสันกำแพง จึงขออนุญาตนำประกาศแผนประมาณการรายได้
และค่าใช้จ่าย ปี ๒๕๖๕ ประกาศในเว็บไซต์ ของโรงพยาบาลสันกำแพง เพื่อให้สาธารณชน รับทราบ

ข้อพิจารณา

จึงเรียนมาเพื่อทราบ หากเห็นชอบโปรดอนุญาตให้เผยแพร่ประกาศแผนประมาณการรายได้และค่าใช้จ่าย
ปี ๒๕๖๕ ในเว็บไซต์ของ โรงพยาบาลสันกำแพง

(นางทัศนีย์ คำวงศ์ปิ่น)

เจ้าพนักงานการเงินและบัญชีชำนาญงาน

เห็นชอบ/อนุมัติ

(นายณรงค์เดช พิพัฒน์ธนวงศ์)

ผู้อำนวยการโรงพยาบาลสันกำแพง

ปฏิบัติราชการแทนผู้ว่าราชการจังหวัดเชียงใหม่

ระบบบันทึกข้อมูลประมาณการรายได้และค่าใช้จ่าย

รพช.สันกำแพง

ประมาณการรายได้และค่าใช้จ่าย ปี 2565

1. แผนประมาณการรายได้-ควบคุมค่าใช้จ่าย ปีงบประมาณ 2565

	ผลการดำเนินงาน ปี 2563	ผลการดำเนินงาน ปี 2564Q3	คาดการณ์ปี 2564	ประมาณการปี 2565 (ข้อมูล หน่วยบริการ)	ร้อยละ การเพิ่ม รายได้ ลดค่าใช้จ่าย (%)
รายได้					
รายได้ UC	55,568,691.54	47,931,575.53	63,908,767.37	69,852,000.00	8.51%
รายได้จาก EMS	207,050.00	199,950.00	266,600.00	400,000.00	33.35%
รายได้ค่าบริการเบ็ดเตล็ด	53,281.00	164,286.00	219,048.00	200,000.00	-9.52%
รายได้ค่าบริการ อปท.	459,112.06	398,526.75	531,369.00	600,000.00	11.44%
รายได้ค่าบริการเบิกจ่ายตรง กรมบัญชีกลาง	4,585,471.05	3,780,220.24	5,040,293.65	5,910,000.00	14.72%
รายได้ประกันสังคม	849,113.66	2,138,178.92	2,850,905.22	2,417,000.00	-17.95%
รายได้แรงงานต่างด้าว	3,684,952.40	4,044,929.11	5,393,238.81	6,394,000.00	15.65%
รายได้ค่าบริการและบริกรอื่น ๆ	11,937,686.14	7,744,555.95	10,326,074.60	12,375,000.00	16.56%
รายได้งบประมาณส่วนบุคคลากร	50,236,362.14	38,457,312.33	51,276,416.44	54,800,000.00	6.43%
รายได้อื่น	21,626,265.78	10,612,284.01	14,149,712.01	14,530,000.00	2.62%
รายได้อื่น (ระบบบัญชีบันทึก อัตโนมัติ)	0.00	0.00	0.00	0.00	0.00%
รายได้งบลงทุน	2,406,725.79	1,584,050.00	2,112,066.66	1,290,100.00	-63.71%
รวมรายได้	151,614,711.56	117,055,868.84	156,074,491.76	168,768,100.00	7.52%
ค่าใช้จ่าย					
ต้นทุนยา	13,650,421.63	8,757,276.73	11,676,368.97	13,000,000.00	10.18%
ต้นทุนเวชภัณฑ์มีโซยาและวัสดุ การแพทย์	5,743,434.82	3,666,668.68	4,888,891.57	3,285,000.00	-48.82%
ต้นทุนวัสดุทันตกรรม	259,526.32	148,498.84	197,998.45	400,000.00	50.50%
ต้นทุนวัสดุวิทยาศาสตร์การแพทย์	3,876,495.73	1,903,469.42	2,537,959.22	1,900,000.00	-33.58%

เงินเดือนและค่าจ้างประจำ	50,260,179.26	38,474,189.49	51,298,919.32	54,800,000.00	6.39%
ค่าจ้างชั่วคราว	10,964,199.91	7,685,504.50	10,247,339.33	10,580,000.00	3.14%
ค่าตอบแทน	19,028,832.97	15,820,298.60	21,093,731.46	23,420,000.00	9.93%
ค่าใช้จ่ายบุคลากรอื่น	2,791,228.46	1,980,973.44	2,641,297.92	3,691,600.00	28.45%
ค่าใช้จ่าย	6,593,821.55	5,958,272.61	7,944,363.48	12,493,611.00	36.41%
ค่าสาธารณูปโภค	2,191,830.12	1,629,694.78	2,172,926.37	2,445,000.00	11.13%
วัสดุที่ใช้ไป	1,987,853.98	937,283.38	1,249,711.17	1,439,429.00	13.18%
ค่าเสื่อมราคาและค่าตัดจำหน่าย	8,836,522.49	7,002,838.04	9,337,117.38	9,427,165.00	0.96%
หนี้สูญและสงสัยจะสูญ	406,692.15	39,362.02	52,482.69	14,400.00	-264.46%
ค่าใช้จ่ายอื่น	26,050,373.10	20,278,322.27	27,037,763.02	29,965,000.00	9.77%
ค่าใช้จ่ายอื่น (ระบบบัญชีบันทึกอัตโนมัติ)	0.00	0.00	0.00	0.00	0.00%
รวมค่าใช้จ่าย	152,641,412.49	114,282,652.80	152,376,870.35	166,861,205.00	8.68%
ส่วนต่างรายได้หักค่าใช้จ่าย(NI)	-1,026,700.93	2,773,216.04	3,697,621.41	1,906,895.00	-
EBITDA - รายได้หักค่าใช้จ่าย(ไม่รวมค่าเสื่อม)	5,403,095.77	8,192,004.08	10,922,672.13	10,043,960.00	-
สรุปแผนประมาณการ	แผนเกินดุล	แผนเกินดุล	แผนเกินดุล	แผนเกินดุล	-
วงเงินที่ลงทุนได้(ร้อยละ 20% ของ EBITDA)				2,008,792.00	-
งบลงทุน (เงินบำรุง) เปรียบเทียบกับ EBITDA >20%				ไม่เกิน	-
ทุนสำรองสุทธิ (Net working Capital) ณ 30 กันยายน	-6,766,124.17	557,201.54	742,935.38	-	-
เงินบำรุงคงเหลือ ณ 30 กันยายน	23,704,178.82	29,987,838.41	39,983,784.54	-	-
หนี้สินและภาระผูกพัน ณ 30 กันยายน	-39,901,288.22	-42,332,161.26	-56,442,881.68	-	-

2. แผนจัดซื้อยา เวชภัณฑ์ วัสดุการแพทย์ วัสดุวิทยาศาสตร์การแพทย์

มูลค่าการจัดซื้อปี 2565

ยา (รวมสนับสนุน รพ.สต.ในเครือข่าย)	11,055,365.28
วัสดุเภสัชกรรม (รวมสนับสนุน รพ.สต.ในเครือข่าย)	127,866.40
วัสดุการแพทย์ทั่วไป (รวมสนับสนุน รพ.สต.ในเครือข่าย)	3,053,678.12
วัสดุวิทยาศาสตร์และการแพทย์ (รวมสนับสนุน รพ.สต.ในเครือข่าย)	2,089,067.00
วัสดุเอกซเรย์ (รวมสนับสนุน รพ.สต.ในเครือข่าย)	0.00
วัสดุทันตกรรม (รวมสนับสนุน รพ.สต.ในเครือข่าย)	636,456.00

3. แผนจัดซื้อวัสดุอื่น

มูลค่าการจัดซื้อปี 2565

วัสดุสำนักงาน	657,012.00
วัสดุยานพาหนะและขนส่ง	181,320.00
วัสดุเชื้อเพลิงและหล่อลื่น	450,000.00
วัสดุไฟฟ้าและวิทยุ	50,000.00
วัสดุโฆษณาและเผยแพร่	0.00
วัสดุคอมพิวเตอร์	235,865.00
วัสดุงานบ้านงานครัว	370,920.00
วัสดุบริโภค	0.00
วัสดุเครื่องแต่งกาย	200,230.00
วัสดุก่อสร้าง	39,429.00
วัสดุอื่น	0.00
ค่าครุภัณฑ์มูลค่าต่ำกว่าเกณฑ์	50,000.00

4. แผนบริหารจัดการเจ้าหน้าที่

จำนวนเงิน

รวมภาระหนี้สิน ปี 2565	
ประมาณการจ่ายชำระหนี้ปี 2565	77,410,000.00
เจ้าหน้าที่การค้ายา	12,000,000.00

เจ้าหน้าที่การค้าวัสดุเภสัชกรรม	127,866.40
เจ้าหน้าที่การค้าวัสดุการแพทย์ทั่วไป	3,472,133.60
เจ้าหน้าที่การค้าวัสดุวิทยาศาสตร์และการแพทย์	2,000,000.00
เจ้าหน้าที่การค้าวัสดุเอกซเรย์	0.00
เจ้าหน้าที่การค้าวัสดุทันตกรรม	700,000.00
เจ้าหน้าที่ตามจ่าย	10,000,000.00
ค่าจ้างชั่วคราว/พกล./ค่าจ้างเหมาบุคลากรอื่นค้ำจ่าย	10,410,000.00
ค่าตอบแทนค้ำจ่าย	10,000,000.00
ค่าใช้จ่ายบุคลากรอื่นค้ำจ่าย	12,000,000.00
เจ้าหน้าที่ค่าแรงอื่นค้ำจ่าย	0.00
ค่าสาธารณูปโภคค้ำจ่าย	2,200,000.00
เจ้าหน้าที่ค่าครุภัณฑ์ สิ่งก่อสร้างฯ	0.00
เจ้าหน้าที่การค้าวัสดุอื่น	1,500,000.00
เจ้าหน้าที่อื่น	13,000,000.00

5. แผนบริหารจัดการลูกหนี้

	จำนวนเงิน
รวมลูกหนี้ปี 2565	
ประมาณการลูกหนี้ที่เรียกเก็บได้ปี 2565	70,300,000.00
ลูกหนี้ UC	48,000,000.00
ลูกหนี้ เบิกต้นสังกัด	200,000.00
ลูกหนี้ อปท	600,000.00
ลูกหนี้ กรมบัญชีกลาง	6,000,000.00
ลูกหนี้ ประกันสังคม	2,500,000.00
ลูกหนี้ แรงงานต่างด้าว	6,500,000.00
ลูกหนี้ อื่น ๆ	6,500,000.00

6. แผนการลงทุนเพิ่ม

	จำนวนเงิน
จัดซื้อ จัดหาด้วยเงินบำรุงของ รพ. ปี 2565	0.00
จัดซื้อ จัดหาด้วยงบค่าเสื่อม UC ของ รพ. ปี 2565	1,290,100.00
จัดซื้อ จัดหาด้วยเงินงบประมาณ ของ รพ. ปี 2565	0.00
จัดซื้อ จัดหาด้วยเงินบริจาค ของ รพ. ปี 2565	0.00
จัดซื้อ จัดหาด้วยเงินบริจาค ของ รพ.ก่อนปี 2565	0.00

7. แผนสนับสนุน รพ.สต.

	มูลค่า
Fixed Cost ตามประกาศ (สธ0204/22819 ลว.15 กค.59)	3,690,000.00
รายการอื่น	1,295,016.00
ยา	1,981,030.64
วัสดุเภสัชกรรม	28,986.00
วัสดุการแพทย์ทั่วไป	340,560.18
วัสดุวิทยาศาสตร์และการแพทย์	374,546.47
วัสดุเอกซเรย์	0.00
วัสดุทันตกรรม	0.00
วัสดุอื่น	300,000.00
งบค่าเสื่อม UC	1,281,421.16



นายณรงค์เดช พิพัฒน์ธนาวงศ์


ระดับหน่วยบริการ

(ผู้จัดทำ)



(นายจตุชัย มณีรัตน์) ผู้ตรวจราชการกระทรวงสาธารณสุข เขตสุขภาพที่ ๑
นายแพทย์สาธารณสุขจังหวัดเชียงใหม่
ระดับสสจ.

(ผู้ตรวจสอบและอนุมัติ)



(นายสมฤกษ์ จึงสมาน)

ระดับเขต


(เห็นชอบ)


ระบบบันทึกข้อมูลประมาณการรายได้และค่าใช้จ่าย
 รพช.สันกำแพง
 ประมาณการรายได้และค่าใช้จ่าย ปี 2565


	ประมาณการ		
	OP Visit	รายได้ต่อ 1 visit	รายได้รวม
OPD			
รายได้ UC	71.30	598,765.78	42,692,000.00
รายได้ค่ารักษาเบิกต้นสังกัด	1.00	0.00	0.00
รายได้ค่ารักษาเบิกจ่ายตรง อปท.	723.00	553.25	400,000.00
รายได้ค่ารักษาเบิกจ่ายตรงกรมบัญชีกลาง	8,071.00	495.60	4,000,000.00
รายได้ประกันสังคม	1,808.00	379.98	687,000.00
รายได้แรงงานต่างด้าว	2,516.00	1,581.88	3,980,000.00
รายได้ค่ารักษาและบริการอื่น ๆ	2,000.00	2,495.00	4,990,000.00
รวมรายได้ OPD	15,190.30	3,735.87	56,749,000.00
IPD			
รายได้ UC	1,730.01	8,265.85	14,300,000.00
รายได้ค่ารักษาเบิกต้นสังกัด	20.00	10,000.00	200,000.00
รายได้ค่ารักษาเบิกจ่ายตรง อปท.	11.60	17,241.38	200,000.00
รายได้ค่ารักษาเบิกจ่ายตรงกรมบัญชีกลาง	147.50	10,169.49	1,500,000.00
รายได้ประกันสังคม	77.00	24,285.71	1,870,000.00
รายได้แรงงานต่างด้าว	112.00	7,053.57	790,000.00
รายได้ค่ารักษาและบริการอื่น ๆ	70.00	18,571.43	1,300,000.00
รวมรายได้ IPD	2,168.11	9,298.42	20,160,000.00
Other			
รายได้ UC			3,680,000.00
รายได้ค่ารักษาเบิกจ่ายตรงกรมบัญชีกลาง			0.00
รายได้ประกันสังคม			100,000.00

รายได้แรงงานต่างด้าว	254,000.00
รายได้ค่ารักษาและบริการอื่น ๆ	6,085,000.00
รายได้จาก EMS	400,000.00
รวมรายได้คำรักษาพยาบาลและบริการอื่นตามราคาเรียกเก็บ	10,519,000.00
ส่วนต่างฯ	
ส่วนต่างคำรักษาที่สูง(ต่ำ) กว่า UC	9,180,000.00
ส่วนต่างคำรักษาที่สูง(ต่ำ) กว่า เบิกจ่ายตรงกรมบัญชีกลาง	410,000.00
ส่วนต่างคำรักษาที่สูง(ต่ำ) กว่า เบิกจ่ายตรง อปท.	0.00
ส่วนต่างคำรักษาที่สูง(ต่ำ) กว่า ประกันสังคม	-240,000.00
ส่วนต่างคำรักษาที่สูง(ต่ำ) กว่า แรงงานต่างด้าว	1,370,000.00
ส่วนต่างคำรักษาที่สูง(ต่ำ) กว่า ค่ารักษาและบริการอื่น	0.00
รวมส่วนต่างฯ	10,720,000.00
รายได้สุทธิ	
รายได้ UC-สุทธิ	69,852,000.00
รายได้คำรักษาเบิกต้นสังกัด-สุทธิ	200,000.00
รายได้คำรักษาเบิกจ่ายตรง อปท.	600,000.00
รายได้คำรักษาเบิกจ่ายตรงกรมบัญชีกลาง-สุทธิ	5,910,000.00
รายได้ประกันสังคม-สุทธิ	2,417,000.00
รายได้แรงงานต่างด้าว-สุทธิ	6,394,000.00
รายได้คำรักษาและบริการอื่น ๆ	12,375,000.00
รายได้จาก EMS	400,000.00
รวมรายได้คำรักษาพยาบาลและบริการอื่น-สุทธิ	98,148,000.00
รายได้งบประมาณส่วนบุคลากร	54,800,000.00
รายได้อื่น	14,530,000.00
รายได้อื่น (ระบบบัญชีบันทึกอัตโนมัติ)	0.00
รวมรายได้ (ไม่รวมงบลงทุน)	167,478,000.00

รายได้งบลงทุน	0.00
รายได้งบประมาณ-งบลงทุน	1,290,100.00
รายได้กองทุน UC-งบลงทุน	0.00
รายได้งบลงทุนอื่น	168,768,100.00
รวมรายได้	


 นายณรงค์เดช พิพัฒน์ธนาวงศ์
 ระดับหน่วยบริการ
 (ผู้จัดทำ)


 (นายงศุขีย มณีรัตน์)
 นายแพทย์สาธารณสุขจังหวัดเชียงใหม่
 ระดับสสจ.
 (ผู้ตรวจสอบและอนุมัติ)


 (นายสมฤกษ์ จิงสมาน)
 ผู้ตรวจราชการกระทรวงสาธารณสุข เขตสุขภาพที่
 ระดับเขต
 (เห็นชอบ)

ระบบบันทึกข้อมูลประมาณการรายได้และค่าใช้จ่าย

รพช.สันกำแพง

ประมาณการรายได้และค่าใช้จ่าย ปี 2565

	มูลค่า
Variable Costs	
ยาใช้ไป	13,000,000.00
เวชภัณฑ์มิใช่ยาใช้ไป	85,000.00
วัสดุการแพทย์ใช้ไป	3,200,000.00
วัสดุวิทยาศาสตร์การแพทย์ใช้ไป	1,900,000.00
วัสดุทันตกรรมใช้ไป	400,000.00
วัสดุใช้ไป	1,439,429.00
ค่าตอบแทน(ฉบับ5,ค่าล่วงเวลา)	20,685,000.00
ค่าสาธารณูปโภค	2,445,000.00
ค่าจ้างตรวจทางห้องปฏิบัติการ	5,968,211.00
ค่าจ้างเหมาบำรุงรักษา/ซ่อมแซม	739,000.00
ค่าจ้างเหมาบริการ	4,641,300.00
ค่าซ่อมแซม	1,000,000.00
ค่าใช้จ่ายอื่น	145,100.00
ค่าใช้จ่ายโครงการ Non PP	1,070,000.00
รวม	56,718,040.00
Fixed Costs	
เงินเดือนและค่าจ้างประจำ	54,800,000.00
ค่าจ้างพนักงานกระทรวงสาธารณสุข	8,580,000.00
ค่าจ้างชั่วคราว	0.00
ค่าจ้างเหมาบุคลากรอื่น	2,000,000.00


รวมเงินเดือน+ค่าจ้าง	65,380,000.00
ค่าใช้จ่ายบุคลากรอื่น	3,691,600.00
ค่าตอบแทน พ.ต.ส.	2,735,000.00
ค่าตอบแทน (ฉบับ 8)	0.00
ค่าตอบแทน (ฉบับ 9,ส่วนเพิ่ม)	0.00
ค่าใช้จ่ายโครงการPP	0.00
รวม	71,806,600.00
Other	
หนี้สูญและหนี้สงสัยจะสูญ	14,400.00
ค่าเสื่อมราคาอาคารและสิ่งปลูกสร้าง	4,832,265.00
ค่าเสื่อมราคารถยนต์	4,594,900.00
ค่ารักษาตามจ่าย	25,500,000.00
ค่าใช้จ่ายอื่น ๆ	3,395,000.00
ค่าตัดจำหน่าย	0.00
รวมค่าใช้จ่ายทั้งสิ้น	166,861,205.00
NI - รายได้หักค่าใช้จ่ายสุทธิ	1,906,895.00
EBITDA - รายได้หักค่าใช้จ่าย(ไม่รวมค่าเสื่อม)	10,043,960.00



นายณรงค์เดช พิพัฒน์ธนวงศ์
ระดับหน่วยบริการ
(ผู้จัดทำ)



(นายจตุชัย มณีรัตน์)
นายแพทย์สาธารณสุขจังหวัดเชียงใหม่
ระดับสสจ.
(ผู้ตรวจสอบและอนุมัติ)



(นายสมฤกษ์ สิงสมาน)
ผู้ตรวจราชการกระทรวงสาธารณสุข เขตสุขภาพที่ ๑
ระดับเขต
(เห็นชอบ)

สำนักงานปลัดกระทรวงสาธารณสุข

ชื่อหน่วยงาน โรงพยาบาลสันกำแพง รหัสหน่วยงาน 11129

แผนประมาณการรายงานการรับ-จ่ายเงินบำรุง


ประจำปีงบประมาณ พ.ศ. 2565


หน่วย : บาท

ประมาณการปี 2565

รายการ	ประมาณการปี 2565
01 รายรับ UC	51,680,000.00
02 รายได้จาก EMS	400,000.00
03 รายได้ค่ารักษาเบิกต้นสังกัด	200,000.00
04 รายได้ค่ารักษา อปท.	600,000.00
05 รายได้ค่ารักษาเบิกจ่ายตรงกรมบัญชีกลาง	6,000,000.00
06 รายได้ประกันสังคม	2,600,000.00
07 รายได้แรงงานต่างด้าว	6,754,000.00
08 รายได้ค่ารักษาและบริการอื่น ๆ	12,585,000.00
09 รายได้อื่น	7,680,000.00
10 รายได้งบประมาณ	1,290,100.00
รวมรายรับ	89,789,100.00
C11 ค่ายา	12,000,000.00
C12 ค่าวัสดุเภสัชกรรม	127,866.40
C13 ค่าวัสดุการแพทย์ทั่วไป	3,472,133.60
C14 ค่าวัสดุวิทยาศาสตร์และการแพทย์	2,000,000.00
C15 ค่าวัสดุเอกซเรย์	-
C16 ค่าวัสดุทันตกรรม	700,000.00
C17 ค่าจ้างชั่วคราว/พกส./ค่าจ้างเหมาบุคลากรอื่น	10,410,000.00
C18 ค่าตอบแทน	18,100,000.00
C19 ค่าใช้จ่ายบุคลากรอื่น	1,488,000.00
C20 ค่าใช้สอย	12,493,611.00
C21 ค่าสาธารณูปโภค	2,200,000.00
C22 วัสดุทั่วไป	1,500,000.00
C23 ค่าใช้จ่ายอื่น	29,595,000.00
C24 ค่าครุภัณฑ์ สิ่งก่อสร้างฯ	-
รวมรายจ่าย	94,086,611.00
รายรับสูง (ต่ำ) กว่ารายจ่าย	4,297,511.00

บวก เงินบำรุงคงเหลือยกมาต้นงวด	29,987,838.41
เงินคงเหลือทั้งสิ้น	25,690,327.41
หัก เงินกองทุน UC รोजจัดสรร	3,159,441.51
หัก เงินกองทุนแรงงานต่างด้าว	5,207,410.86
หัก เงินกองทุนประกันสังคม	-
หัก ภาระผูกพัน	33,965,308.89
เงินบำรุงคงเหลือหลังเงินกองทุนรोजจัดสรรและภาระผูกพัน	- 16,641,833.85


 ผู้จัดทำ
 หัตถนีย์ ค่าวังคป์น)
 งานการเงินและบัญชีชำนาญงาน


 ลงชื่อ.....ผู้ตรวจสอบ
 (นายณรงค์เดช พิพัฒน์ธนวนศ์)
 ผู้อำนวยการโรงพยาบาลสันกำแพง

ลงชื่อ.....ผู้อนุมัติ
 (นายจตุชัย มณีรัตน์)
 นายแพทย์สาธารณสุขจังหวัดเชียงใหม่

แบบฟอร์มการขอเผยแพร่ข้อมูลผ่านเว็บไซต์ของหน่วยงานของโรงพยาบาลสันกำแพง
สำนักงานปลัดกระทรวงสาธารณสุข
ตามประกาศสำนักงานปลัดกระทรวงสาธารณสุข
เรื่อง แนวทางการเผยแพร่ข้อมูลต่อสาธารณะผ่านเว็บไซต์ของหน่วยงาน พ.ศ. ๒๕๖๒

แบบฟอร์มการเผยแพร่ข้อมูลผ่านเว็บไซต์ของหน่วยงานโรงพยาบาลสันกำแพง

ชื่อหน่วยงาน โรงพยาบาลสันกำแพง

วันที่

หัวข้อ เรื่อง ขออนุญาตเผยแพร่ประกาศแผนประมาณการรายได้และค่าใช้จ่าย ปี ๒๕๖๕ ในเว็บไซต์ของ
หน่วยงาน

รายละเอียดข้อมูล (โดยสรุปหรือเอกสารแนบ)

งานการเงินและบัญชี โรงพยาบาลสันกำแพง ขออนุญาตเผยแพร่ประกาศแผนประมาณการ
รายได้และค่าใช้จ่าย ปี ๒๕๖๕ ในเว็บไซต์ของหน่วยงานต่อไป

Link ภายนอก.WWW.โรงพยาบาลสันกำแพง.org

หมายเหตุ -

- ผู้รับผิดชอบการให้ข้อมูล -

๑

(นส.สุภาภรณ์ จันตา)

เจ้าพนักงานการเงินและบัญชี

วันที่ 16 มีนาคม ๒๕๖๕

-อนุมัติรับรอง-

๗๐

(นางทัศนีย์ คำวงศ์ปิ่น)

เจ้าพนักงานการเงินและบัญชีชำนาญงาน

วันที่ 16 มีนาคม ๒๕๖๕

-ผู้รับผิดชอบการนำข้อมูลขึ้นเผยแพร่-

Kuy

(นส.ขวัญปวีณ์ จิตรานวัฒน์)

เจ้าพนักงานการเงินและบัญชี

วันที่ 16 ต.ค. ๖๕